

Parcours paastocht KWB "De paashaas is verdwenen"

1. Start op het Sint-Pietersplein te Leerbeek voor een tocht van ca 5 km.
Hier vind je een bord met daarop een QR-code die je kan scannen en het eerste deel van het paasverhaal kan beluisteren. Voor de volgende delen van het paasverhaal doe je hetzelfde bij de volgende borden die je tegenkomt (groene nummers op kaart)
2. Ga verder langs de Brusselstraat, steek de steenweg over naar de Winnepenninckxstraat en neem de tweede straat links, de Havilandstraat. Neem rechts de Stationsstraat.
Op het einde van de Stationsstraat vind je het tweede bord met het tweede deel van het mysterie bij de verdwijning van de paashaas
3. Ga naar rechts richting de Kerkveldstraat en naar links richting Assesteenweg. Steek aan de stelplaats van de lijn de steenweg over en ga verder de eerste straat links, de Bosstraat in. Ga rechtdoor tot je aan wandelknooppunt (rode nummers op de kaart) 214 komt (aan de splitsing).
Tijd voor het 3^{de} deel van het paasverhaal
4. Volg hier verder richting wandelknooppunt 223
Aan de Zijstraat gekomen is het tijd om het 4^{de} deel van de verdwijning van de paashaas te ontdekken.
5. Ga vervolgens verder richting wandelknooppunt 221 en vervolgens 220.
Hier bevindt zich Plattelandscentrum Paddenbroek. Hier kan je genieten van een koffie, soep of kleine snack (tegen betaling). Op vertoon van de deelname aan de wandelzoektocht krijgen de kinderen hier een kleine attentie vanuit onze KWB-afdeling!
Tijd voor het 5^{de} deel van het paasverhaal
6. Deel 2 van de wandeling start aan de achterzijde van Paddenbroek. Volg de pijlen en ga "de bosjes" in voor een klein avontuurlijk stukje (ook over een bruggetje). Met de buggy ga je langs het bijenhuisje doorheen de weide richting de vijver, waar je terug kan aansluiten op het parcours. Volg dit pad tot aan de trambedding, waar je na de trappetjes naar omhoog naar links de trambedding volgt. Aan de Bosstraat ga je naar links, tot aan wandelknooppunt 215.
Even verder naar rechts richting knooppunt 264 waar je al snel bord 6 tegenkomt en kan luisteren naar het voorlaatste deel van de zoektocht naar de paashaas.
7. Ga vanaf hier naar knooppunt 264 (inclusief oversteken steenweg) en vervolgens knooppunt 263, waar de wandeling ten einde loopt.
In de Kattestraat kan je het slot van het paasverhaal beluisteren bij bord 7.

Bedankt voor je deelname




KWB Leerbeek & Kester



kwbleerbeekkester@gmail.com

Meer info bij Marc op 0486/400792 of Jonas 0495/765870



Door KWB L&K wandelen

-  Lengte: 4.98 km
-  Stijging: 38 m
-  Moeilijkheidsgraad: 2/10

-  Brusselstraat 1, 1755 Leerbeek, België
-  Brusselstraat 1, 1755 Leerbeek, België

